



Jaarverslag BTO PO

2021 - 2022

SWV Passend onderwijs PO 31-02 Midden-Limburg

Liesbeth Stammen
Kirsten Zuidersma
Odette van den Bergh

Versie d.d. 21 december 2022

INHOUDSOPGAVE

Voorwoord	2
<u>1. De TLV's in beeld</u>	
Totaal aantal afgegeven TLV's per schooljaar	3
Eerste aanvragen en herbeoordelingen schooljaar 2020-2021	4
Alle TLV aanvragen vanuit SWV 3102 en daarbuiten	4
Leeftijd kinderen op moment van indienen aanvraag	5
School van plaatsing	6
<u>2. Nieuwe TLV's</u>	
Afgegeven eerste TLV's per categorie per jaar	7
Herkomst nieuwe aanvragen in percentages en aantallen	8
Aantal aangevraagde TLV's / deelnamepercentages per bestuur	10
Herkomst nieuwe TLV's SO categorie 1	10
Uitstroom van SO naar SBO	11
Overzicht inkomend en uitgaand grensverkeer SBO en SO	11
<u>3. Herbeoordelingen</u>	
Herbeoordelingen in percentages en aantallen	12
Afgegeven TLV's na herbeoordeling per schooljaar	12
Aanbevelingen BTO schooljaar 2022-2023	13
Tot slot	14
Bijlagen	
Nieuwe TLV's SBO en SO per bestuur en school	15
Nieuwe TLV's SBO en SO per bestuur met historie	18

Voorwoord

Voor u ligt het jaarverslag 2021-2022 van het BTO (Bovenschools Toetsingsorgaan) van SWV passend Onderwijs PO 31-02 Midden-Limburg.

De basis voor de werkwijze van het BTO staat omschreven in het document 'Van arrangeren en toewijzen': Het BTO heeft als taak aanvragen voor specifieke extra ondersteuning (niveau 5) te toetsen. Indien een kind in aanmerking komt voor plaatsing in een gespecialiseerde setting met lichte of zware ondersteuning, geeft het BTO een toelaatbaarheidsverklaring af. De beoordeling van het BTO is procedureel van aard op basis van inhoudelijke informatie die door de school i.s.m. ouders/verzorgers, netwerkpartners/deskundigen en het ondersteuningsteam en mogelijk de ontvangende school wordt aangeleverd. Het BTO voert haar taak uit op basis van het wettelijk kader. Een verdere uitwerking van de werkwijze en taakstelling van het BTO is eveneens in het genoemde document vastgelegd (zie website van het SWV).

Het BTO toetst met name procedureel. Uitgangspunt van handelen is aansluiten bij het voortraject, aansluiten bij het op overeenstemming afgestemd overleg (OOGO) tussen school, ouders, deskundigen en mogelijk te ontvangen school rond het gewenste ondersteuningsarrangement voor een kind. TLV aanvragen voor kinderen van 11 jaar en ouder op de basisschool en/of kinderen van 12 jaar en ouder op SO/SBO en voor alle SO categorie 2 en 3 worden ook inhoudelijk bekeken, zowel bij nieuwe aanvragen als bij herbeoordelingen. Ook hier is het uitgangspunt aansluiten bij de wensen zoals geformuleerd door het voortraject, maar het kan leiden tot een gedachtewisseling / dialoog over de wensen en mogelijk tot een in overleg tot stand gekomen aanpassing van de aanvraag.

Het BTO kende in het schooljaar 2021-2022 de volgende bezetting:

- onafhankelijk voorzitter
- 1 coördinator van de ondersteuningsteams
- 1 afgevaardigde namens Jeugdhulp
- secretarieel medewerker

Het BTO brengt een advies uit aan de directeur van het SWV PO 31-02. De directeur is gemandateerd door het bestuur van het SWV om op basis van het advies een toelaatbaarheidsverklaring (TLV) af te geven.

Het BTO heeft in 2021-2022 elf keer vergaderd.

In 2021-2022 heeft het BTO niet te maken gehad met geschillen.

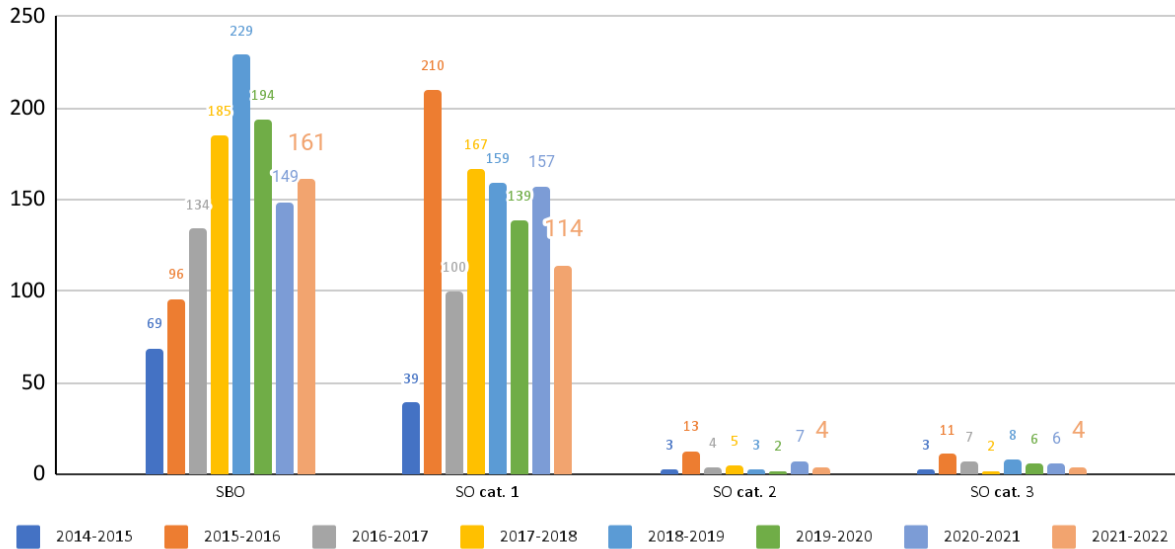
Vanwege coronamaatregelen heeft een aantal vergaderingen online plaatsgevonden.

Wij nodigen u van harte uit het jaarverslag 2021-2022 te lezen. Mocht u vragen hebben, neem dan gerust contact op met het BTO en/of de directeur van het SWV.

1. De TLV's in beeld

In het schooljaar 2021-2022 zijn in totaal 283 TLV's afgegeven. (Zie grafiek 1)
Het betreft zowel nieuwe aanvragen als herbeoordelingen.

Grafiek 1 Totaal aantal afgegeven TLV's per schooljaar



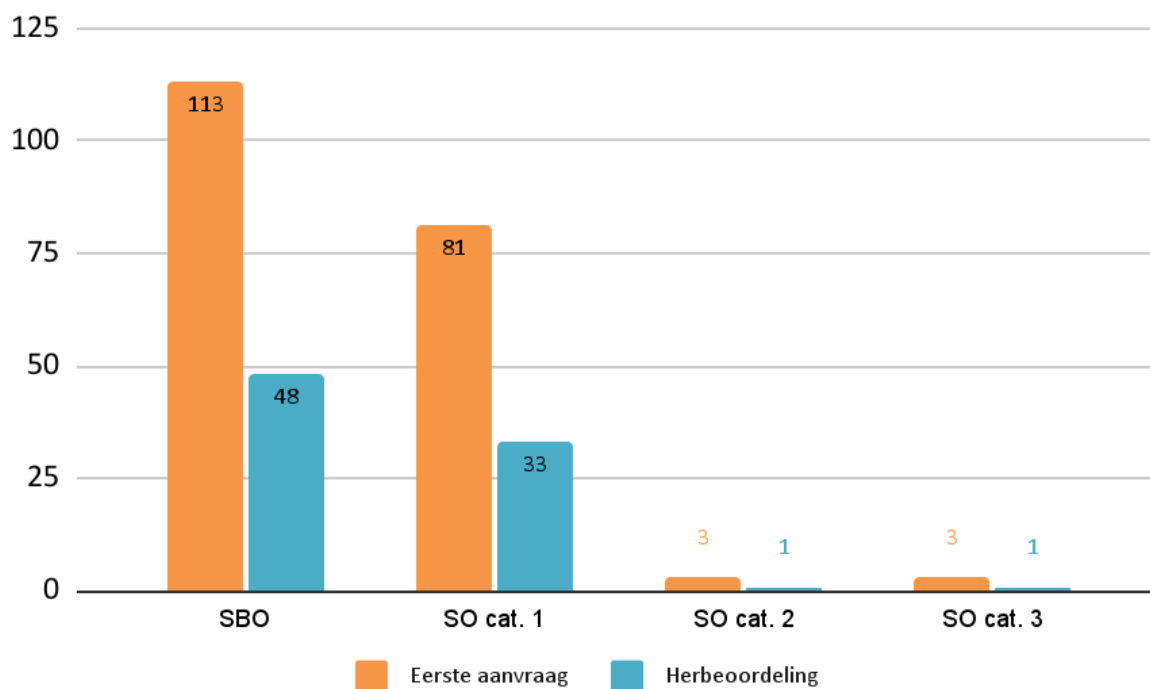
De tabel heeft betrekking op totalen van eerste aanvragen en herbeoordelingen samen.

In bovenstaande grafiek is te lezen dat het aantal afgegeven toelaatbaarheidsverklaringen voor SBO voor het eerst sinds twee jaar is gestegen.

Het totaal aantal afgegeven toelaatbaarheidsverklaringen voor speciaal onderwijs is gedaald ten opzichte van de afgelopen vier jaar.

Het aantal toelaatbaarheidsverklaringen met bekostigingscategorie 2 en 3 is ten opzichte van vorig jaar gedaald.

Grafiek 2 Eerste aanvragen en herbeoordelingen schooljaar 2021-2022



Het aantal herbeoordelingen is lastig te interpreteren. Tot 2020 is om administratieve belasting op de scholen te verminderen gekozen voor een looptijd van de TLV tot en met het schooljaar waarin de leerling twaalf jaar wordt. Na een reactie van de inspectie worden TLV's afgegeven met een beperktere looptijd. Daarom is een vergelijking met voorgaande jaren niet veelzeggend

Alle TLV-aanvragen	Uit regio SWV 3102	Van buiten de regio	Eerste aanvragen	Herbeoordelingen
2021-2022: 283	253 (89%)	30 (11%)	200 (71%)	83 (29%)
2020-2021: 319	295 (92%)	24 (8%)	190 (60%)	129 (40%)
2019-2020: 341	317 (93%)	24 (7%)	169 (50%)	172 (50%)
2018-2019: 399	370 (93%)	29 (7%)	197 (49%)	202 (51%)
2017-2018: 359	333 (93%)	26 (7%)	208 (58%)	151 (42%)
2016-2017: 247	229 (93%)	18 (7%)	146 (59%)	101 (41%)
2015-2016: 330	295 (89%)	35 (11%)	126 (38%)	204 (62%)
2014-2015: 124	114 (92%)	10 (8%)	124 (100%)	0

Het aantal leerlingen dat aangemeld wordt voor een TLV buiten de regio is gestegen. Bij het aantal aanvragen buiten de regio moeten we met name denken aan verhuizingen en grensverkeer vanuit aanpalende samenwerkingsverbanden.

De wetgeving is gewijzigd. Het SWV dat een TLV SBO afgeeft blijft ook bij verhuizing naar een ander samenwerkingsverband financieel de lasten dragen. Tot februari 2022 was het ontvangende SWV financieel verantwoordelijk. Dit gegeven zal nauwelijks effect hebben op de gegevens in Tabel 1

Tabel 2 Leeftijd kinderen op moment van indienen aanvraag

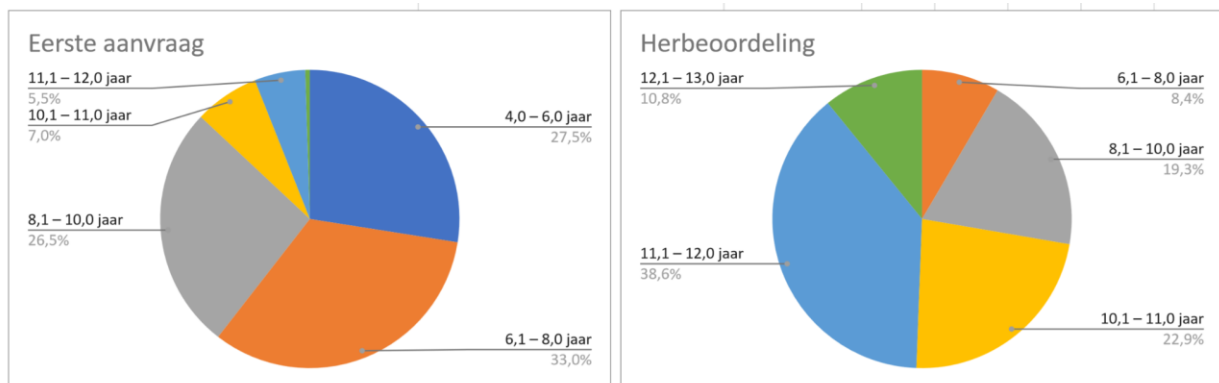
Leeftijd	Eerste aanvraag (2020-2021, 2019-2020, 2018-2019, 2017-2018, 2016-2017)		%	Herbeoordeling	%	Totaal aantal	%
	Aantal	Verdeling					
4,0 – 6,0 jaar	55	(56, 47, 36, 41, 33)	27,5%	0	0,0%	55	27,5%
6,1 – 8,0 jaar	66	(52, 52, 66, 69, 46)	33,0%	7	8,4%	73	41,4%
8,1 – 10,0 jaar	53	(60, 48, 66, 68,42)	26,5%	16	19,3%	69	45,8%
10,1 – 11,0 jaar	14	(16, 14, 15, 23,25)	7,0%	19	22,9%	33	29,9%
11,1 – 12,0 jaar	11	(5, 8, 12, 5, -)	5,5%	32	38,6%	43	44,1%
12,1 – 13,0 jaar	1	(1, 0, 2, 2, 0)	0,5%	9	10,8%	10	11,3%
Totaal	200	(190, 169, 197, 208,146)	100%	83	100%	283	100%

Omdat dossiers overwegend procedureel worden bekeken, is een analyse van problemen niet goed mogelijk. Dat de eerste aanvragen zijn verspreid over de eerste 6 jaren onderwijs is overeenkomstig eerdere ervaringen. Dat eerste aanvragen leerlingen betreffen van 11 jaar en ouder kan te maken hebben met leerlingen voor wie na afloop van een residentiële plaatsing de stap naar VO/VSO voorbereiding vraagt.

Bij de leeftijdsgroep 4 tot 6 jaar is een groot deel afkomstig van (gespecialiseerde) voorschoolse setting en betreft leerlingen die leerplichtig zijn of worden.

Grafiekoverzicht 1 bij tabel 2

Leeftijd kinderen op moment van indienen nieuwe aanvraag en herbeoordeling

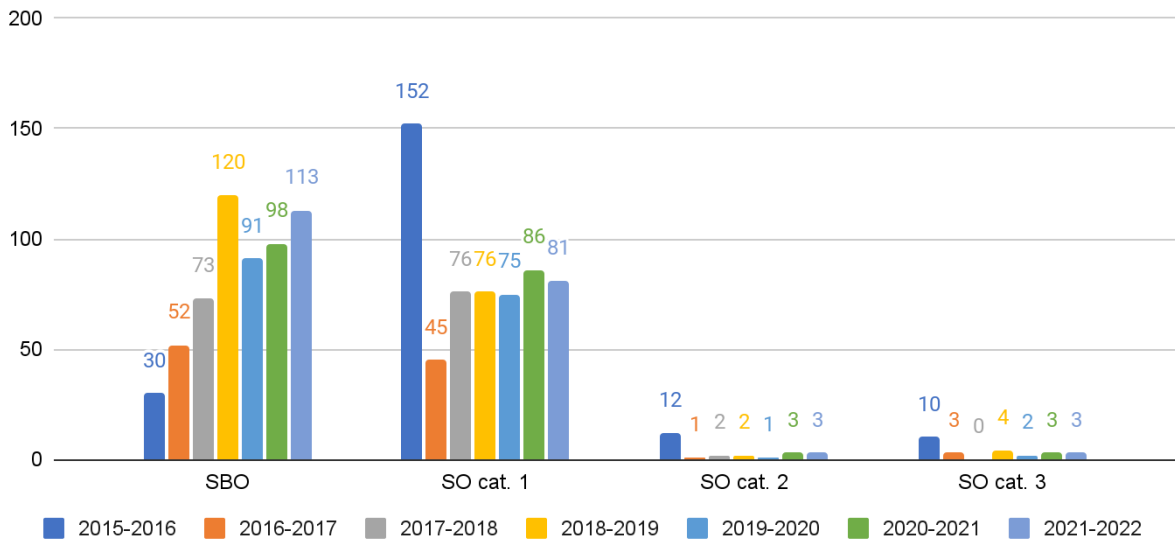


Tabel 3 school van plaatsing									
	SBO		SO cat. 1		SO cat. 2		SO cat. 3		
	TLV	Herb.	TLV	Herb.	TLV	Herb.	TLV	Herb.	
Adelante Mytyschool (Valkenburg)			1	2					3
Buitengewoon Lager Onderwijs School Lataste			20	9					29
Catharinaschool (Heerlen)				1					1
De Berkenschutse (Heeze)				1					1
De Parkschool (Limbricht)			6	1					7
Herman Broerenschool			20	5			2		27
Mytyschool Ulingshof (Venlo)			2	1	2	1		1	7
PI School De Hondsborg (Oisterwijk)				1	1				2
SBO Burg. v.d. Putt (Geldrop)	1								1
SBO Het Palet (Weert)	1								1
School voor Speciaal Basisonderwijs De Balans	32	9							41
School voor Speciaal Basisonderwijs De Horst	39	15							54
School voor Speciaal Basisonderwijs Op de Tump	40	24				S			64
SO CSN (Maastricht)				1					1
SO De Blinker (Geleen)			1						1
SO De Lichtenbeek (Arnhem)							1		1
SO Nautilus)Almere)				1					1
SO Xaverius De Triangel (Sittard)			4	2					6
Speciaal Onderwijs De Spoorzoeker			19	6					25
ZMLK Maaskei Heikei			2	1					3
ZMOK De Buitenhof (Heerlen)			1						1
ZMOK De Widdonck			5	1					6
Totaal	113	48	81	33	3	1	3	1	283

In bovenstaande tabel zijn de gegevens verwerkt met peildatum 31-07-2022.

2. Nieuwe toelaatbaarheidsverklaringen

Grafiek 3 Afgegeven eerste TLV's per categorie per jaar



In grafiek 3 is te lezen dat ten opzichte van vorig schooljaar het aantal eerste afgifte TLV's SBO is gestegen, eerste afgifte TLV's SO 1 is gedaald en SO 2 en SO 3 is gelijk gebleven ten opzichte van schooljaar 2020-2021.

Voor een uitgebreider overzicht waarin afgifte eerste TLV's is uitgesplitst naar bestuur en school wordt verwezen naar de bijlagen.

Tabel 4 Herkomst nieuwe aanvragen in percentages en aantallen

Herkomst	Aantal	Percentage	TLV SBO	TLV SO cat. 1	TLV SO cat. 2	TLV SO cat. 3
BaO	116	58	86	29		1
SBO	19	9,5	4	15		
SO	25	12,5	9	14	1	1
(Gespecialiseerde) voorschoolse instelling	39	19,5	14	22	2	1
Thuiszitters	1	0,5		1		
Totaal	200	100	113	81	3	3

Bovenstaande grafiek geeft aan dat het grootste gedeelte van de eerste aanvragen afkomstig is van basisscholen. Ook vanuit SO en SBO worden eerste aanvragen gedaan. Dit kan betekenen dat leerlingen niet meer op de juiste passende onderwijssetting zitten, maar het kan ook betrekking hebben op verhuisleerlingen of leerlingen na een residentiële plaatsing

We constateren dat 9 leerlingen met een SO-beschikking de overstap naar SBO konden maken. Daar staat tegenover dat 15 leerlingen met een TLV beschikking SBO de overstap naar een zwaardere vorm van onderwijsondersteuning maakten. Deze gegevens moeten met voorzichtigheid geïnterpreteerd worden omdat mogelijk andere redenen kunnen spelen waar het BTO geen zicht op heeft. Het kan gaan om leerlingen die niet langer aan de criteria van een cluster 2 school voldoen.

Het BTO heeft geen zicht op of en hoeveel leerlingen van S(B)O de overstap succesvol maakten naar regulier primair onderwijs.

Er wordt gepoogd mogelijke terugplaatsing vaker te realiseren. Er is een regeling vanuit het Samenwerkingsverband waarmee een financiële impuls voor BAO en SBO-leerlingen wordt ondersteund bij de overstap naar een lichtere vorm van onderwijsondersteuning. Ook afgelopen jaar is in voorkomende gevallen gebruik gemaakt van deze regeling. Dergelijke overplaatsingen worden niet gemeld bij het BTO. De afspraak is wel de aantallen te melden bij het secretariaat van het samenwerkingsverband.

**Tabel 5 (toelichting op tabel 4) Herkomst nieuwe aanvragen
in percentages en aantallen**

Herkomst	Aantal	Percentage	TLV SBO	TLV SO cat. 1	TLV SO cat. 2	TLV SO cat. 3
BaO	116	58	86	29		1
SBO	19	9,5	4	15		
SO	25	12,5	9	14	1	1
(Gespecialiseerde) voorschoolse instelling	39	19,5	14	22	2	1
Thuiszitters	1	0,5		1		
Totaal	200	100	113	81	3	3
van SBO naar SBO						
SBO Op de tump	SBO op de tump					3
SBO 't Reigerbos (Zevenhuizen)	SBO op de tump					1
van SO naar SO cat. 1						
PI school Hondseberg	Buitengewoon Lager Onderwijs School Lataste					1
De Wijnberg, onderwijsexpertise SO	Buitengewoon Lager Onderwijs School Lataste					3
De Triangel, Xaveriuschool Sittard	De Parkschool					1
De Wijnberg, onderwijsexpertise SO	De Parkschool					1
SO De Blinker	De Triangel, Xaveriuschool Sittard					1
De Wijnberg, onderwijsexpertise SO	Herman Broerenschool					2
De Wijnberg, onderwijsexpertise SO	School voor ZMOK De Widdonck					1
De Triangel, Xaveriuschool Sittard	SO De Blinker					1
De Wijnberg, onderwijsexpertise SO	Speciaal Onderwijs De Spoorzoeker					2
Speciaal Onderwijs De Spoorzoeker	Speciaal Onderwijs De Spoorzoeker					1
van SO naar SO cat. 2						
PI School Hondseberg (Oisterwijk)	PI School Hondseberg (Oisterwijk)					1
van SO naar SO cat. 3						
Dagbehandeling De Aquamarijn (Zutphen)	SO De Lichtenbeek (Arnhem)					1

Het aantal leerlingen van SBO naar SBO of van SO naar SO in de tabel waarbij de school van herkomst gelijk is aan de ontvangende school betreft verhuisleerlingen of leerlingen die niet eerder een school bezochten of stonden ingeschreven op een school in Nederland.

Tabel 6 Aantal aangevraagde TLV's / deelnamepercentages per bestuur

	aantal leerlingen op 1-10-2021	NAAR SBO aantal in 2021-2022	% in 2021-2022	% in 2020-2021	% in 2019-2020	% in 2018-2019	% in 2017-2018	% in 2016-2017		NAAR SO aantal in 2020-2021	% in 2021-2022	% in 2020-2021	% in 2019-2020	% in 2018-2019	% in 2017-2018	% in 2016-2017
Swalm en Roer	5.363	28	0,52	0,62	0,67	0,54	0,59	0,36		17	0,32	0,35	0,31	0,38	0,39	0,27
SPOLT	2.166	25	1,15	0,58	1,06	0,96	0,80	0,49		9	0,42	0,63	0,26	0,31	0,51	0,32
Wijzers in Onderwijs	1.728	20	1,16	0,70	0,42	1,09	0,77	0,59		4	0,23	0,35	0,30	0,30	0,18	0,18
Kindante	1.366	15	1,10	1,27	0,80	1,44	1,69	0,65		13	0,95	0,56	0,74	1,05	0,78	0,13
Innovo	575	0	0,00	0,34	0,17	0,70	0,34	1,37		2	0,35	0,00	0,00	0,18	0,17	0,00
Pallas	158	0	0,00	1,25	0,60	0,00	0,68	0,68		1	0,63	0,00	0,60	1,18	0,00	0,00
IEZO	102	0	-	-	-	-	-	-		0	-	-	-	-	-	-

Voor een verdere uitsplitsing van gegevens per bestuur, per school en historie wordt verwezen naar bijlage 2.

Tabel 7 herkomst nieuwe TLVs SO cat. 1

Nieuwe TLV aanvragen SO cat. 1 school t.t.v. aanvraag	
Voorschoolse instelling	22
Basisschool	29
SBO	15
SO	14
thuiszitter	1
aanvragen SO cat. 1 vanuit	
PI Hondsborg(Oisterwijk)	1
SO De Blinker (Geleen)	1
Spoorzoeker	1
Triangel (Sittard)	2
Wijnberg	9
vanuit De Wijnberg naar	
Spoorzoeker	2
Herman Broerenschool	2
Latasteschool	3
De Parkschool (Limbricht)	1
ZMOK De Widdonck	1

Tabel 8 uitstroom van SO naar SBO

Van SO naar SBO		
De Wijnberg, onderwijsexpertise SO	SBO Het Palet	1
De Wijnberg, onderwijsexpertise SO	School voor Speciaal Basisonderwijs De Balans	2
De Wijnberg, onderwijsexpertise SO	School voor Speciaal Basisonderwijs De Horst	1
SO De Blinker	School voor Speciaal Basisonderwijs De Balans	1
Mgr Hanssenschool	School voor Speciaal Basisonderwijs De Balans	2
Mgr Hanssenschool	School voor Speciaal Basisonderwijs De Horst	1
Mgr Hanssenschool	School voor Speciaal Basisonderwijs Op de Tump	1

Tabel 9 Overzicht inkomend en uitgaand grensverkeer SBO en SO

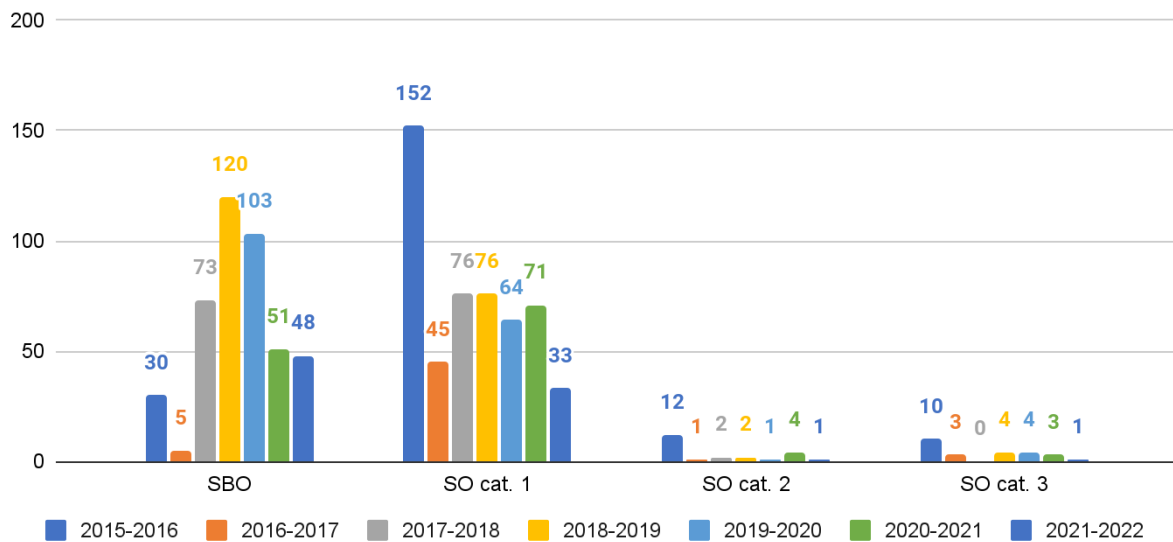
	Van	Naar	aantal	SBO	SO cat. 1	SO cat. 2	SO cat. 3	woonplaats
Uitgaand	3102	3106	1		1			Koningsbosch
	3102	3101	4		2	2		2 x Herkenbosch, Heythuysen, Roermond
	3102	3103	5	1	4			2 x Weert Heibloem., 2 x Heythuysen,
	3102	3104	7		7			Stevensweert, D-Schlbruch, 2xEcht, Wesseem, Susteren, Herten,
Inkomend	3004	3102	1		1			
	2501	3102	1	1				
	2814	3102	1	1				
	3104	3102	1	1				
	3101	3102	1	1				
	België	3102	2	1	1			
Buiten 3102	3101	3101	3		1	1	1	Horn, Roermond, Melick
	3104	3104	10		10			Swalmen, Heerlen, Koningsbosch, Sittard, 3 x Echt, 3 x Susteren
	3004	3004	2		1	1		2 x Oisterwijk
	2501	2506	1				1	Renkum

3. Herbeoordelingen

Tabel 10 Herbeoordelingen in % en aantallen						
Herb. aanvr. afkomstig van	Aantal	Percentage	TLV SBO	TLV SO cat. 1	TLV SO cat. 2	TLV SO cat. 3
SBO	48	58%	48			
SO	35	42%		33	1	1
Totaal	83	100%	48	33	1	1

Door bijstelling van afspraken rond looptijden zijn de aantallen herbeoordelingen lastig te vergelijken.

Grafiek 4 Afgegeven TLV's na herbeoordeling per categorie per schooljaar



Aanbevelingen BTO: schooljaar 2022-2023

Het BTO heeft enkel achteraf kunnen toetsen. Een impuls voor meer inclusief onderwijs is daardoor vanuit het BTO lastig te geven. Met de komst van procesbegeleiders najaar 2022 worden scholen - vroegtijdig – bijgestaan bij vragen rond de inrichting van passend onderwijs. Door met de school van herkomst en de ontvangende school het traject – tussentijds - te evalueren, te reflecteren en verbeterpunten m.b.t. inclusiever onderwijs te formuleren krijgt men zicht op succesfactoren bij schoolwisseling.

Het BTO heeft geen zicht op het aantal leerlingen dat succesvol de overstap maakt van SBO of SO naar regulier onderwijs. Inventarisatie en analyse van die gegevens kan bijdragen aan meer zicht op succes- en belemmerende factoren bij een dergelijke overstap.

Er zijn leerlingen die van S(B)O overstappen naar regulier vervolgonderwijs. Een analyse van de verdere ontwikkeling van leerlingen afkomstig uit SO en SBO die de overstap maakten naar regulier onderwijs kan inspireren om die overstap al in de basisschoolleeftijd te maken.

Het valt het BTO op dat vaak gekozen wordt verlenging van een TLV bij een 11-jarige. Dit kan te maken hebben met verwachtingen van het regulier aanbod vanuit Praktijkonderwijs en voortgezet onderwijs. Goede informatie over begeleidingsmogelijkheden en passend aanbod vanuit deze scholen kan van invloed zijn op het overstapmoment.

Gezien het relatief grote aantal TLV aanvragen voor kinderen in de jonge leeftijdscategorie kan optimaliseren van vroeg- en voorschool aanbod een overweging zijn.

De scholen van het samenwerkingsverband hebben een urgente opdracht om inclusiever onderwijs vorm te geven. Dat is een opdracht voor zowel BAO als S(B)O waar het gaat om preventie en terugplaatsing. Het werken met procesbegeleiders is opgestart en in ontwikkeling.

Tot slot

De ontwikkeling van schoolteams en competenties van leerkrachten met betrekking tot passend arrangeren voor kinderen met speciale ondersteuningsbehoeften binnen regulier onderwijs blijft actueel en vraagt voortdurend alertheid van betrokkenen.

Door de procedurele manier van toetsen heeft het BTO geen duidelijk beeld van en verklaring voor het hoge aantal leerlingen dat deelneemt aan SBO of SO in onze regio.

Het BTO beveelt alle besturen aan om het jaarverslag ter bespreking in en met de scholen te agenderen. Zijn er opvallende zaken? Wat zeggen de kengetallen? Welke verklaringen zijn er nog meer? Wat kunnen we anders doen of verbeteren?

Het BTO is benieuwd naar uw ervaringen, aanbevelingen en wensen en nodigt u van harte uit deze met ons te delen. Doen we de juiste dingen en doen we de juiste dingen goed? We staan open voor verbeteringen.

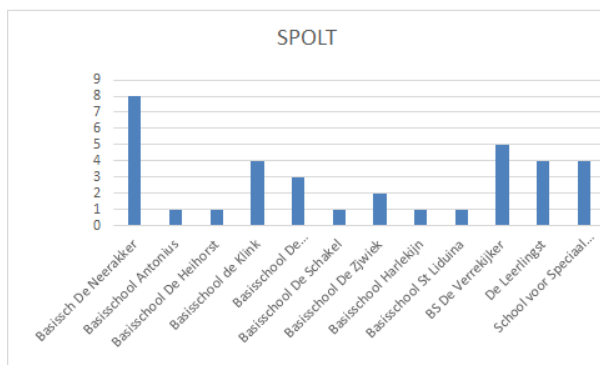
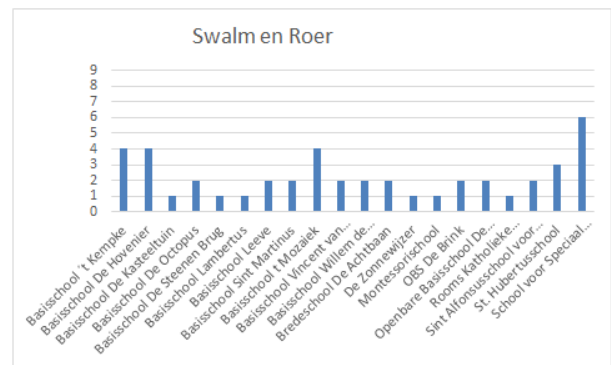
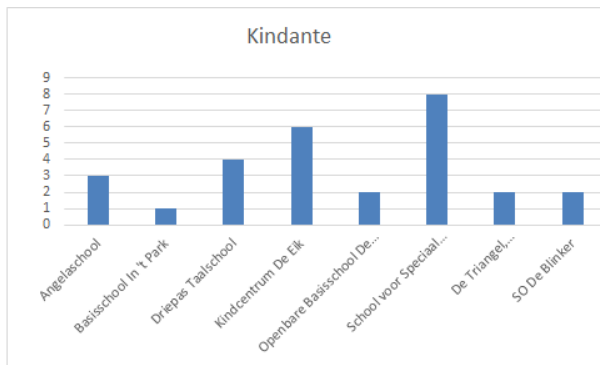
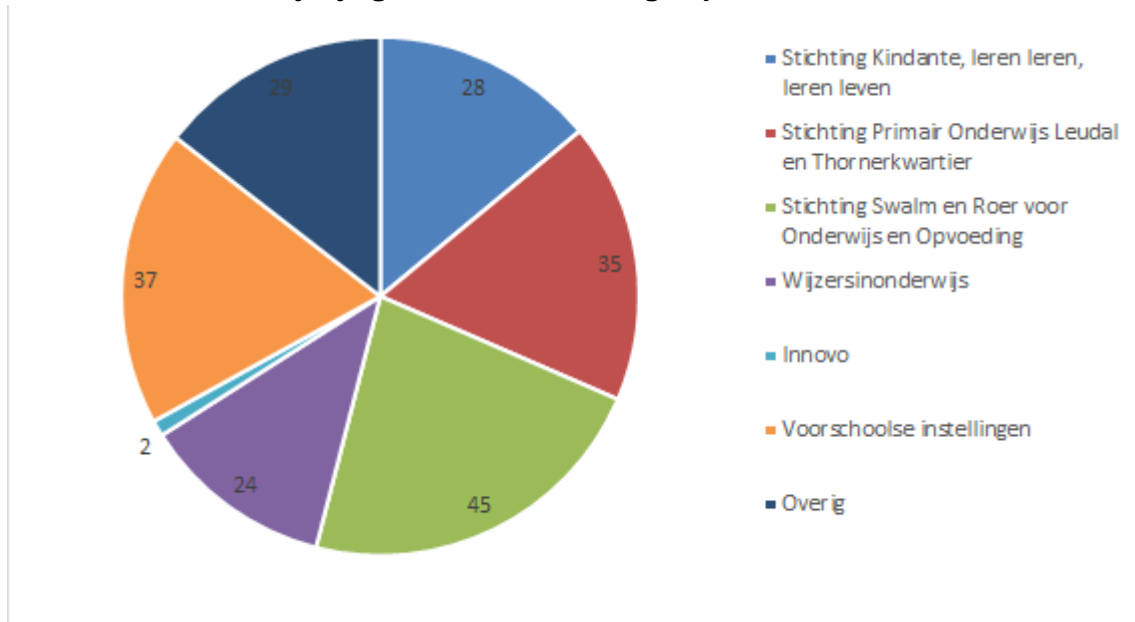
Bijlagen

Bijlage 1 Nieuwe TLV's SBO en SO per bestuur en school

Bestuur	School	SBO	totaal SBO	SO	totaal SO	totaal per school	totaal per bestuur
Stichting Kindante, Ieren Ieren, Ieren Leven			15		13		28
	Angelaschool	3				3	
	Basisschool In 't Park			1		1	
	Driepas Taalschool	4				4	
	Kindcentrum De Eik	5		1		6	
	Openbare Basisschool De Springdonk	2				2	
	School voor Speciaal Basisonderwijs De Horst			8		8	
	De Triangel, Xaveriuschool Sittard			2		2	
	SO De Blinker	1		1		2	
Stichting Primair Onderwijs Leudal en Thonerkwartier			25		9		34
	Basissch De Neerakker	6		2		8	
	Basisschool Antonius	1				1	
	Basisschool de Klink	3		1		4	
	Basisschool De Mussenberg	2		1		3	
	Basisschool De Schakel	1				1	
	Basisschool De Zjwiek	1		1		2	
	Basisschool Harlekijn	1				1	
	Basisschool St Liduina			1		1	
	BS De Verrekijker	3		2		5	
	De Leerlingst	4				4	
	School voor Speciaal Basisonderwijs Op de Tun	3		1		4	
Stichting Swalm en Roer voor Onderwijs en Opvoeding			28		17		45
	Basisschool 't Kempke	3		1		4	
	Basisschool De Hovenier	2		2		4	
	Basisschool De Kasteeltuin	1				1	
	Basisschool De Octopus	2				2	
	Basisschool De Steenen Brug			1		1	
	Basisschool Lambertus			1		1	
	Basisschool Leeve	2				2	
	Basisschool Sint Martinus			2		2	
	Basisschool t Mozaiek	4				4	
	Basisschool Vincent van Gogh	1		1		2	
	Basisschool Willem de Zwijger	1		1		2	
	Bredeschool De Achtbaan	2				2	
	De Zonnewijzer	1				1	
	Montessorischool			1		1	
	OBS De Brink	2				2	
	Openbare Basisschool De Stapsteen	2				2	
	Rooms Katholieke Basisschool De Berensprong	1				1	
	Sint Alfonsusschool voor Basisonderwijs	2				2	
	St. Hubertusschool	2		1		3	
	School voor Speciaal Basisonderwijs De Balans			6		6	
Wijzersinonderwijs			20		4		24
	Basisschool De Maasparel	1				1	
	Basisschool De Toermalijn	3		1		4	
	Basisschool de Violier	3				3	
	Basisschool Maria Goretti	2				2	
	Basisschool Patricius	4		1		5	
	Basisschool 't Breeke	2				2	
	BS Op de Sleek	1		1		2	
	De Sleye	3		1		4	
	Rooms Katholieke Basisschool Sint Medardus	1				1	

Bestuur	School	SBO	totaal SBO	SO	totaal SO	totaal per school	totaal per bestuur
Innovo					2		2
	Basisschool Keuningshofke			1		1	
	Basisschool Triangel			1		1	
Voorschoolse instellingen			14		23		37
Kentalis	Kentalis	3		2		5	
Leefkind	Leef Kind	1		1		2	
PSW	PSW Junior	3		18		21	
Hoera	Hoera Kindcentra	1				1	
diverse	diverse	6		2		8	
Overig			11		19		30
De Wijnberg	De Wijnberg, onderwijsexpertise SO	4		9		13	
Stichting Vitus Zuid	Mgr Hanssenschool	4				4	
Koraal	PI school Hondseberg			2		2	
ABA huis	ABA huis			1		1	
Adelante	Adelante audiologie & communicatie			1		1	
Aloysius St Onderw Jeugd	Speciaal Onderwijs De Spoorzoeker			1		1	
Stichting Pallas	Vrijeschool Christophorus			1		1	
SKB Meijel	Basisschool De Heihorst			1		1	
Belgie	Basissch voor buitengew onderw Mikado			1		1	
Belgie	BS Icarus	1				1	
overig	SBO 't Reigerbos	1				1	
overig	Dagbehandeling Aquamarijn			1		1	
overig	PC Daltonschool De Hommel	1				1	
thuiszitter	thuiszitter			1		1	
Totaal		113	113	87	87	200	200

Grafiekoverzicht 2 bij bijlage 1 Nieuwe aanvragen per bestuur en school



Bijlage 2 Nieuwe TLV's SBO en SO per bestuur met historie

Bestuur	School	SBO	totaal SBO	SBO 2020/21, 2019/20, 2018/19, 2017/18	SO	totaal SO	SO 2020/21, 2019/20, 2018/19, 2017/18	totaal per school	totaal per bestuur	Totaal 2020/21, 2019/20, 2018/19, 2017/18
Swalm en Roer			28	33, 37, 30, -		17	17, 21, -		45	52, 54, 51, 35
SPOLT			25	13, 24, 22, -		10	6, 7, -		35	27, 30, 29, 20
Kindante			15	18, 12, 22, -		13	11, 16, -		28	26, 23, 38, 14
Wijzers in Onderwijs			20	12, 7, 18, -		4	6, 5, 5, -		24	18, 12, 23, 5
Innovo						2			2	
Voorschoolse instellingen			14			23			37	
	Kentalis	3			2			5		
	Leef Kind	1			1			2		
	PSW	3			18			21		
	Hoera	1			1			1		
	diverse	6			2			8		
Overig			11			18			29	
De Wijnberg	De Wijnberg	4			9			13		
Aloysius Stichting	SODe Spoorzoeker				1			1		
Stichting Vitus Zuid	Mgr Hanssenschool	4						4		
Stichting Pallas	Vrijeschool Christophorus				1			1		
Koraal	PI School Hondsborg (Oosterhout)				2			2		
ABA huis	ABA huis				1			1		
Adelante	Adelante audiologie & communicatie				1			1		
België	BS Mikado				1			1		
België	BS Icarus	1						1		
overig	SBO 't Reigerbos	1						1		
overig	Dagbeh Aquamarijn				1			1		
overig	PC Daltonsch De Hommel	1						1		
thuiszitter	thuiszitter				1			1		

NB: de cijfers van de voorgaande jaren zijn alleen weergegeven van de grotere stichtingen en kunnen een vertekend beeld geven vanwege de in de loop ter tijd veranderde samenstelling van de stichtingen

